

UNIVERSIDADE FEDERAL DE SANTA CATARINA
CENTRO DE CIÊNCIAS DA EDUCAÇÃO
DEPARTAMENTO DE CIÊNCIA DA INFORMAÇÃO
GRADUAÇÃO EM BIBLIOTECONOMIA

Disciplina: CIN5034 – EDITORAÇÃO CIENTÍFICA

Prof^a Ursula Blattmann
Estagiária docência Patricia Neubert

Tutorial OJS
Configuração da revista - Administração

Configuração da revista

Acesse <http://oficinas.incubadora.ufsc.br/>

Oficina da Incubadora de Periodicos - UFSC

[CAPA](#) [SOBRE](#) [ACESSO](#) [CADASTRO](#) [PESQUISA](#)

Capa > [Oficina da Incubadora de Periodicos - UFSC](#)

Oficina da Incubadora de Periodicos - UFSC

O desenvolvimento tecnológico, a iniciativa de acesso aberto e a necessidade cada vez mais premente de disseminação da informação científica qualificada são os elementos que originaram a Incubadora de Periódicos da UFSC organizado pelos Laboratórios de Gestão da Tecnologia da Informação e de Fontes de Informação do Departamento de Ciência da Informação e do Programa de Pós-Graduação de Ciência da Informação da Universidade Federal de Santa Catarina, juntamente com a Superintendência de Governança Eletrônica e Tecnologia da Informação e Comunicação e o [Portal de Periódicos da UFSC](#), com o apoio das Pro Reitorias de Pós-Graduação e de Pesquisa e Extensão.

O objetivo da **Incubadora de Periódicos** é contribuir para a criação de novos periódicos e para o desenvolvimento de pesquisas sobre a publicação científica digital. Para viabilizar as ações necessárias, hospeda os novos periódicos criados pelos professores da UFSC e proporciona um espaço de ensino e pesquisa em editoração científica, envolvendo os alunos de graduação e pós-graduação de diversos cursos.

Moda & Beleza

Revista da Barbara

[ACESSAR REVISTA](#) | [EDIÇÃO ATUAL](#) | [CADASTRAR](#)

Recuperação da Informação

Revista da Elizabete

[ACESSAR REVISTA](#) | [EDIÇÃO ATUAL](#) | [CADASTRAR](#)

[OPEN JOURNAL SYSTEMS](#)

[Ajuda do sistema](#)

USUÁRIO

Login

Senha

Lembrar usuário

IDIOMA

Português (Brasil)

CONTEÚDO DA REVISTA

Pesquisa

Todos

TAMANHO DE FONTE

Faça login.

Configuração da revista

Acesse sua revista como Editor-Gerente.

The screenshot displays the 'Revista da Patricia' website interface. At the top, there is a navigation menu with links for 'CAPA', 'SOBRE', 'PÁGINA DO USUÁRIO', 'PESQUISA', 'ATUAL', and 'ANTERIORES'. Below this, a breadcrumb trail shows 'Capa > Página do usuário'. The main heading is 'Página do usuário'. A blue arrow points to the 'Revista da Patricia' section, which contains a list of roles and their counts:

» Editor-Gerente					[Configuração]
» Editor	0 Não designado	0 Em Avaliação	0 Em Edição	[Incluir edição]	[Notificar Usuários]
» Autor			0 Ativo		[Nova submissão]
» Avaliador			0 Ativo		

Below the table is a 'Mesclar cadastro' section with links: '» [Mostrar Revistas](#)', '» [Editar meu perfil](#)', '» [Alterar minha senha](#)', and '» [Sair do sistema](#)'. On the right side, there are several utility sections: 'OPEN JOURNAL SYSTEMS' with a link to 'Ajuda do sistema'; 'USUÁRIO' showing 'Logado como: patricianeubert' and links for 'Meus periódicos', 'Perfil', and 'Sair do sistema'; 'NOTIFICAÇÕES' with links for 'Visualizar' and 'Gerenciar'; 'CONTEÚDO DA REVISTA' with a search box and a 'Pesquisar' button; 'Procurar' with links for 'Por Edição', 'Por Autor', 'Por título', and 'Outras revistas'; 'TAMANHO DE FONTE' with font size adjustment icons; and 'INFORMAÇÕES' with a link for 'Para leitores'.

Configuração da revista

Clique em Configuração.



Revista da Patricia

CAPA SOBRE PÁGINA DO USUÁRIO PESQUISA ATUAL ANTERIORES

Capa > Usuário > **Administração**

Administração

Configurações e ferramentas

- » [Navegador de Arquivos](#)
- » [Seções](#)
- » [Formulários de avaliação](#)
- » [Idiomas](#)
- » [Expediente](#)
- » [E-mails](#)
- » [Ferramentas para Leitura](#)
- » [Configuração](#)
- » [Estatísticas & Relatórios](#)
- » [Formas de pagamento](#)
- » [Plugins do Sistema](#)
- » [Importar/Exportar dados](#)

Usuários

- » [Usuários cadastrados nesta revista](#)
- » [Cadastrar usuário do portal nesta revista](#)
- » [Exibir usuários sem papéis](#)
- » [Incluir novo usuário](#)
- » [Mesclar cadastros](#)

Papéis

- » [Editores-Gerentes](#)
- » [Editores](#)
- » [Editores de Seção](#)

OPEN JOURNAL SYSTEMS

[Ajuda do sistema](#)

USUÁRIO
Logado como:
patricianeubert

- [Meus periódicos](#)
- [Perfil](#)
- [Sair do sistema](#)

NOTIFICAÇÕES

- [Visualizar](#)
- [Gerenciar](#)

CONTEÚDO DA REVISTA

Pesquisa

Todos

Procurar

- [Por Edição](#)
- [Por Autor](#)
- [Por título](#)
- [Outras revistas](#)

TAMANHO DE FONTE

INFORMAÇÕES

- [Para leitores](#)

Configuração da revista

Clique em Administração.



Revista de Editoração científica

CAPA SOBRE PÁGINA DO USUÁRIO PESQUISA ATUAL ANTERIORES

Capa > Usuário > Administração > **Configuração da revista**

Configuração da revista

Cinco passos para ter uma revista na Web

- [Detalhes](#)
Nome da revista, ISSN, contatos, editora e patrocinadores e sistemas de busca.
- [Políticas](#)
Foco, avaliação pelos pares, seções, privacidade, acesso, segurança e itens adicionais sobre da revista.
- [Submissões](#)
Diretrizes para o autor, direito autoral e indexação (incluindo registro).
- [Administração](#)
Acesso e segurança, agendamento, avisos, edição de texto, layout e leitura de provas.
- [Visual](#)
Cabeçalho da capa, conteúdo, cabeçalho da revista, rodapé, barra de navegação e folha de estilo.

OPEN JOURNAL SYSTEMS

[Ajuda do sistema](#)

USUÁRIO
Logado como:
patricianeubert

- [Meus periódicos](#)
- [Perfil](#)
- [Sair do sistema](#)

NOTIFICAÇÕES

- [Visualizar](#)
- [Gerenciar](#)

CONTEÚDO DA REVISTA

Pesquisa

Todos

Procurar

- [Por Edição](#)
- [Por Autor](#)
- [Por título](#)
- [Outras revistas](#)

TAMANHO DE FONTE

INFORMAÇÕES

- [Para leitores](#)
- [Para Autores](#)

Configuração da revista

Preencha os campos de Administração da revista

Lapa > usuario > Administração > **Configuração da revista**

Passo 4. Administração da revista

1. DETALHES 2. POLÍTICAS 3. SUBMISSÕES 4. **ADMINISTRAÇÃO** 5. VISUAL

4.1 Configurações de acesso e segurança

Acesso ao conteúdo

- A revista oferecerá acesso livre ao seu conteúdo.

Política de Acesso Livre

Digite a política de Acesso Livre da revista, que estará disponível no Sobre da revista.

Esta revista oferece acesso livre imediato ao seu conteúdo, seguindo o princípio de que disponibilizar gratuitamente o conhecimento científico ao público proporciona maior democratização mundial do conhecimento.



- A revista terá controle de assinaturas para acesso ao seu conteúdo, ou parte dele.

Ao habilitar o controle de assinaturas, deverá ser designado um gerente de assinaturas que terá acesso ao conteúdo para definir as formas de acesso ao conteúdo, auto-arquivamento e notificações via e-mail.

- Sempre exibir links para composições e indicar acesso restrito.

- O sistema não será usado para publicar o conteúdo da revista online.

O sistema oferece opções de segurança para restringir acesso ao conteúdo da revista, mantendo controles de atividade e auditoria.

USUÁRIO

Logado como:
patricianeubert

- [Meus periódicos](#)
- [Perfil](#)

Selecione a opção de Política de acesso livre ao conteúdo da revista.

CONTEÚDO DA REVISTA

Pesquisa

Todos

Pesquisar

Procurar

- [Por Edição](#)
- [Por Autor](#)
- [Por título](#)
- [Outras revistas](#)

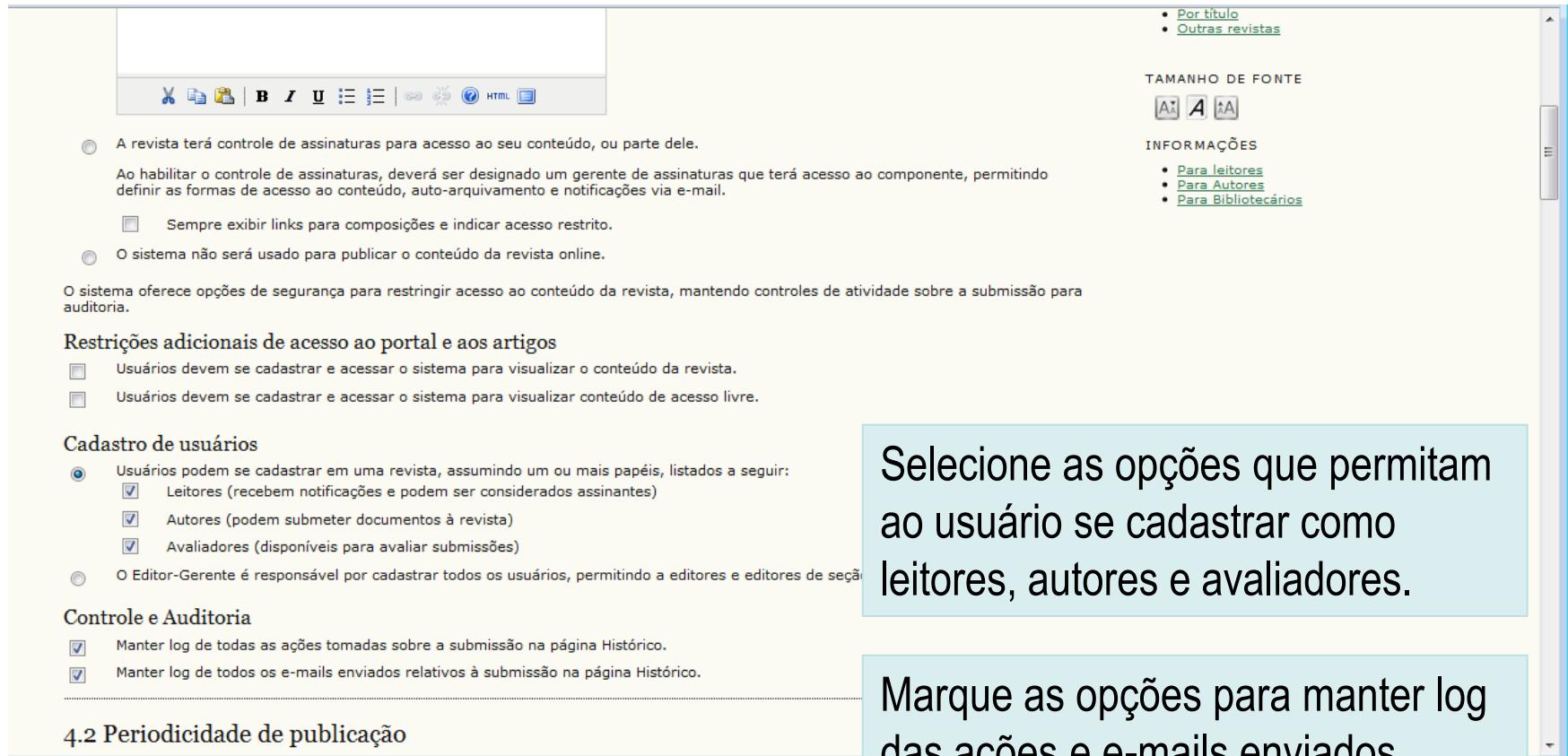
TAMANHO DE FONTE



Note que há opções de controle de acesso ao conteúdo - mediante cadastro no sistema.

Configuração da revista

Preencha os campos de Administração da revista



The screenshot shows a web-based configuration interface for a journal. At the top, there is a toolbar with icons for undo, redo, bold, italic, underline, list, link, unlink, and HTML. Below the toolbar, there are several configuration sections:

- Assinaturas:** A radio button is selected for "A revista terá controle de assinaturas para acesso ao seu conteúdo, ou parte dele." Below this, a text box explains that enabling this control requires designating a manager with access to the component, allowing for defining access forms, auto-archiving, and e-mail notifications. There are two checkboxes: "Sempre exibir links para composições e indicar acesso restrito." (unchecked) and "O sistema não será usado para publicar o conteúdo da revista online." (unchecked).
- Segurança:** A paragraph states: "O sistema oferece opções de segurança para restringir acesso ao conteúdo da revista, mantendo controles de atividade sobre a submissão para auditoria."
- Restrições adicionais de acesso ao portal e aos artigos:** Two checkboxes are present: "Usuários devem se cadastrar e acessar o sistema para visualizar o conteúdo da revista." (unchecked) and "Usuários devem se cadastrar e acessar o sistema para visualizar conteúdo de acesso livre." (unchecked).
- Cadastro de usuários:** A radio button is selected for "Usuários podem se cadastrar em uma revista, assumindo um ou mais papéis, listados a seguir:". Underneath, three checkboxes are checked: "Leitores (recebem notificações e podem ser considerados assinantes)", "Autores (podem submeter documentos à revista)", and "Avaliadores (disponíveis para avaliar submissões)". A second radio button is selected for "O Editor-Gerente é responsável por cadastrar todos os usuários, permitindo a editores e editores de seção".
- Controle e Auditoria:** Two checkboxes are checked: "Manter log de todas as ações tomadas sobre a submissão na página Histórico." and "Manter log de todos os e-mails enviados relativos à submissão na página Histórico."

On the right side of the interface, there are sections for "Por título" and "Outras revistas", "TAMANHO DE FONTE" (font size controls), and "INFORMAÇÕES" (information links for "Para leitores", "Para Autores", and "Para Bibliotecários").

4.2 Periodicidade de publicação

Selecione as opções que permitam ao usuário se cadastrar como leitores, autores e avaliadores.

Marque as opções para manter log das ações e e-mails enviados.

Configuração da revista

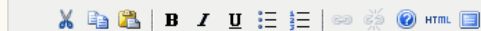
Preencha os campos de Administração da revista

4.2 Periodicidade de publicação

Periodicidade de publicação

Os itens da revista podem ser publicados coletivamente, quando o sumário estiver pronto, ou individualmente, adicionando-se os mesmos ao sumário atual quando prontos. Informe os leitores, na página Sobre a revista, a respeito do formato adotado pela revista e a periodicidade de publicação.

A Revista de Editoração Científica é uma publicação quadrimestral. O primeiro número anual é publicado em abril, o segundo em agosto e o terceiro em dezembro.



Informe a periodicidade da revista.

Formato

Escolha o formato padrão para identificação de edições e/ou volumes. O formato pode ser alterado para edições especiais individualmente

- Volume
- Número
- Ano
- Título

Marque os itens referentes ao formato de identificação das edições: volume, número e ano.

Ponto inicial e periodicidade

Defina os números iniciais da edição/volume e o ano da primeira publicação da revista, bem como a periodicidade.

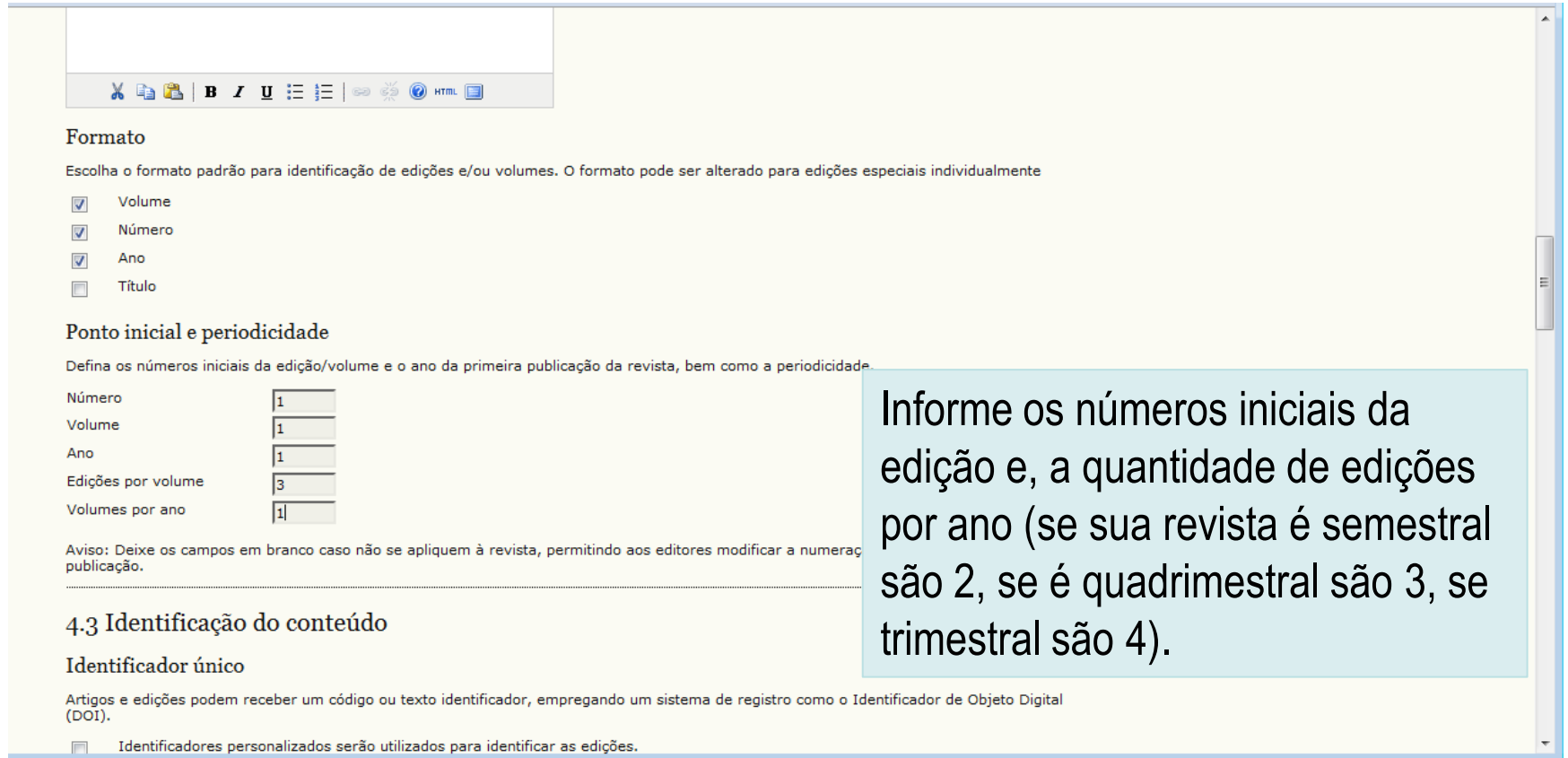
Número

Volume

Ano

Configuração da revista

Preencha os campos de Administração da revista



The screenshot shows a web-based configuration interface for a journal. At the top, there is a rich text editor toolbar with icons for copy, paste, bold, italic, underline, list, link, unlink, and HTML. Below the toolbar, the interface is divided into several sections:

- Formato:** A section titled "Formato" with the instruction "Escolha o formato padrão para identificação de edições e/ou volumes. O formato pode ser alterado para edições especiais individualmente". It contains four checkboxes: "Volume" (checked), "Número" (checked), "Ano" (checked), and "Título" (unchecked).
- Ponto inicial e periodicidade:** A section titled "Ponto inicial e periodicidade" with the instruction "Defina os números iniciais da edição/volume e o ano da primeira publicação da revista, bem como a periodicidade". It contains five input fields: "Número" (1), "Volume" (1), "Ano" (1), "Edições por volume" (3), and "Volumes por ano" (1).
- 4.3 Identificação do conteúdo:** A section titled "4.3 Identificação do conteúdo" with a sub-section "Identificador único". It contains the instruction "Artigos e edições podem receber um código ou texto identificador, empregando um sistema de registro como o Identificador de Objeto Digital (DOI)." and a checkbox for "Identificadores personalizados serão utilizados para identificar as edições." which is currently unchecked.

A light blue callout box on the right side of the interface contains the text: "Informe os números iniciais da edição e, a quantidade de edições por ano (se sua revista é semestral são 2, se é quadrimestral são 3, se trimestral são 4)."

Configuração da revista

Preencha os campos de Administração da revista

4.3 Identificação do conteúdo

Identificador único

Artigos e edições podem receber um código ou texto identificador, empregando um sistema de registro como o Identificador de Objeto Digital (DOI).

- Identificadores personalizados serão utilizados para identificar as edições.
- Identificadores personalizados serão utilizados para identificar itens publicados.
- Identificadores personalizados serão utilizados para identificar composições finais (ex.: documentos HTML ou PDF) de itens publicados.
- Identificadores personalizados serão utilizados para identificar documentos suplementares da submissão.

Opção de número de página

- A numeração de páginas para cada item publicado pode ser incluída manualmente no Sumário da revista (ex.

Selecione a opção para incluir o número das páginas no sumário.

4.4 Notícias

Notícias podem ser publicadas para informar leitores sobre novidades e eventos, disponíveis na página de notícias.

- Habilitar ferramenta de notícias a Editores-Gerentes.
- Exibir das notícias mais recentes na página inicial da revista.

Habilite a publicação de notícias na capa da revista.

Informação adicional

Digite um texto introdutório, ou qualquer informação desejada, a ser exibida aos leitores na página de notícias.

Configuração da revista

Preencha os campos de Administração da revista

4.5 Editores de texto

Escolha uma opção:

- A revista designará editores de texto para tratar cada submissão.
- O editor ou editor de seção designado à submissão realizará a edição de texto .

Instruções para edição de texto

As instruções para edição de texto estarão disponíveis aos editores de texto, autores e editores de seção, no estágio de revisão. O padrão de instruções em HTML, que pode ser modificado ou substituído pelo Editor-Gerente a qualquer momento (veja a seção de texto simples).

A edição de texto procura aperfeiçoar a leitura, clareza, gramática, vocabulário e formatação do documento. Representa a última chance para o autor realizar alterações substanciais ao texto, sendo que no próximo passo as correções são restritas a erros de digitação e formatação. O documento a ser editado está no formato .doc, .odt ou .rtf, permitindo edição rápida por um processador de texto. As diretrizes descritas aqui apresentam duas propostas para a edição. A primeira é baseada nas ferramentas de controle de alterações do Microsoft Word e requer que todos os envolvidos no processo possuam o aplicativo. A segunda, independente de ferramenta, foi apropriada com autorização da Harvard Educational Review. O



Preencha os campos referentes a edição de texto e layout.

4.6 Editores de layout

Escolha uma opção:

- A revista designará editores de layout para preparar a composição dos documentos em HTML, PDF, PS, entre outros formatos de documentos para publicação eletrônica.
- Os editores prepararão a composição dos documentos nos formatos apropriados para publicação eletrônica.

Instruções para layout

Instruções para layout podem ser definidas para formatação e normalização de documentos e incluídas em HTML ou texto simples, tornando-se

Configuração da revista

Preencha os campos de Administração da revista

de referências da submissão.

4. Transforme a frase em um hiperlink selecionando-a e utilizando a ferramenta do Word Inserir Hiperlink informando a URL criada no passo #2 no campo respectivo.

4.7 Leitor de prova

Escolha uma opção:

- A revista designará tanto leitores de prova quanto os autores para verificação da composição (para publicação de documentos).
- Os editores e editores de seção designados à submissão realizarão a leitura de provas.

Instruções para leitura de provas

As instruções para leitura de provas estarão disponíveis aos leitores de prova, autores, editores de layout e editores de seção no estágio Edição da submissão. A seguir está um padrão de instruções em HTML, que pode ser modificado ou substituído pelo Editor-Gerente a qualquer tempo (em HTML ou texto simples).

O processo de leitura de provas tem por objetivo corrigir erros de ortografia, gramática e formatação na composição. Alterações mais importantes não podem ser realizadas nesta etapa sem o consentimento do editor responsável pela submissão. No seção Layout, clique em Visualizar prova para ver a composição em HTML, PDF ou outro formato disponível.

Erros de ortografia e gramática

Copie a palavra com problemas ou o conjunto de palavras e cole no campo de Alterações da prova com as instruções de

Salvar e continuar Cancelar

* Indica campo obrigatório

Preencha os campos referentes ao leitor de prova.

Não esqueça de salvar as alterações.

Problemas?

Alguma dúvida ou dificuldade?

Sim?

Entre em contato e informe a dificuldade pelo e-mail
patyneubert@hotmail.com.